

Το χρέος μας...

... το οικονομικό εννοώ!!!

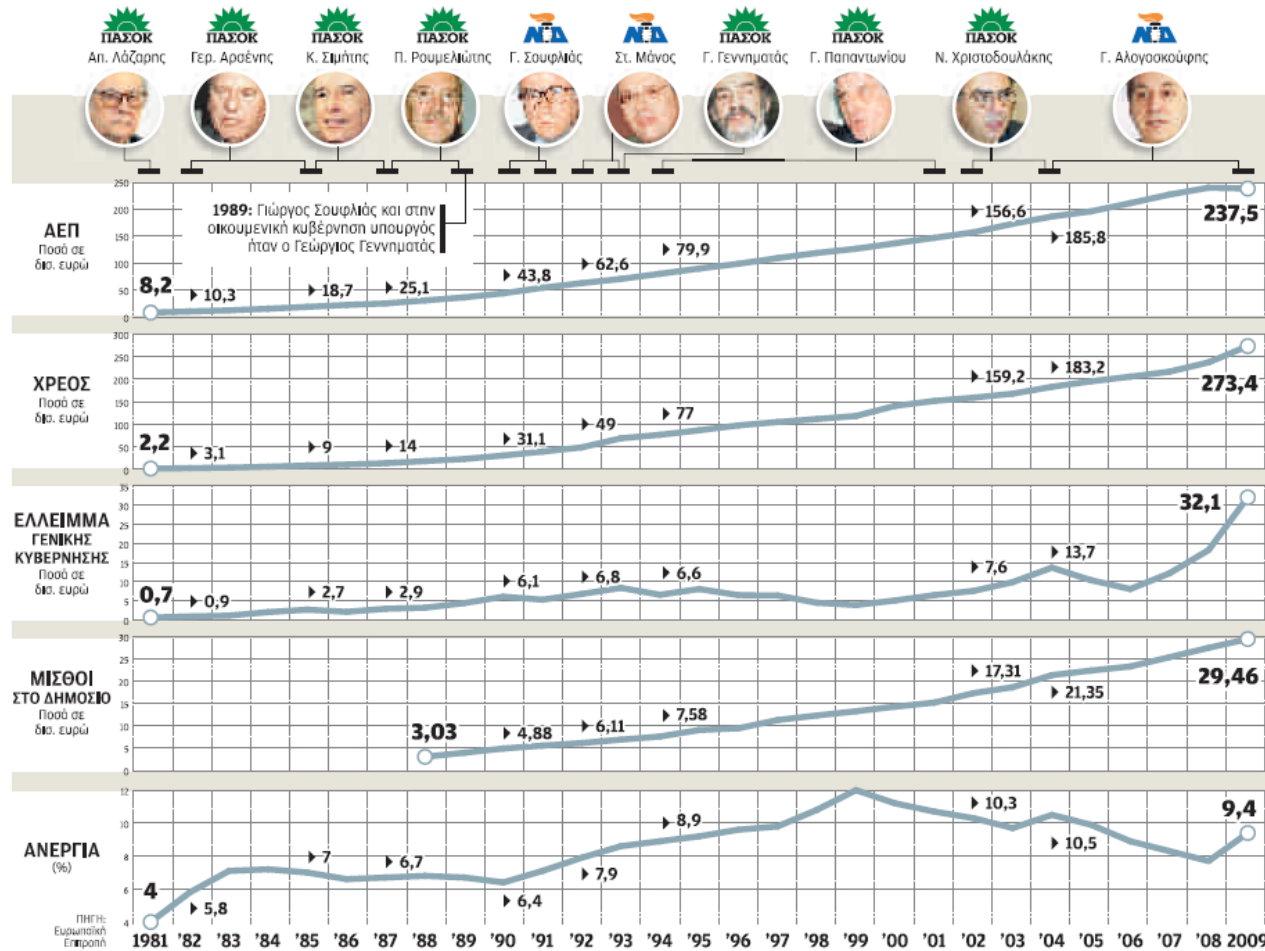
Συλλογή στοιχείων:

Θεοφάνης Γιώτης / Theofanis Giotis

MSc, PMP, Ph.D. Cand.

Theofanis.Giotis@12pm.biz

Οι χρονιές-σταθμοί για την εκτίναξη του δημοσίου χρέους



Σημείωση: Αναφέρονται τα ονόματα που διετέλεσαν υπουργοί Οικονομίας. Το υπ. Οικονομικών –κυρίως τη δεκαετία του 1980– έπαιξε καθοριστικό ρόλο στην άσκηση δημοσιονομικής πολιτικής. Διευκρινίζεται, επίσης, ότι το υπ. Οικονομικών διαδέχθηκε το υπ. Συντονισμού από το 1982.

▶ Αρχή υπουργικής περιόδου

Πότε εκτινάχθηκαν οι βασικοί οικονομικοί δείκτες

Η ΚΑΘΗΜΕΡΙΝΗ

Του ΣΩΤΗΡΗ ΝΙΚΑ

Μπορεί το δημόσιο χρέος να μη μειώθηκε ποτέ τα τελευταία 30 χρόνια, ωστόσο τρία είναι τα κομβικά σημεία, κατά τα οποία εκτινάχθηκε από 20 έως και 36 δισ. ευρώ μέσα σε μία μόνο χρονιά.

Το πρώτο είναι το 1993, όταν έφτασε στα 69,2 δισ. ευρώ (98,3% του ΑΕΠ) από 49 δισ. ευρώ (78,3% του ΑΕΠ) που ήταν την προηγούμενη χρονιά. Το δεύτερο, ήταν το 2000 οπότε και αναρτήθηκε στα 141 δισ. ευρώ (103,4% του

ώσουμε ότι το 1981 το δημόσιο χρέος ήταν 2,2 δισ. ευρώ (26,8% του ΑΕΠ) και για φέτος εκτιμάται ότι θα ξεπεράσει τα 313 δισ. ευρώ (133% του ΑΕΠ).

Παρόμοια είναι και η πορεία του ελλείμματος, αν και σε αρκετές χρονιές μειωνόταν. Από το 1981 έως και το 1993, το δημοσιονομικό έλλειμμα ως ποσοστό του ΑΕΠ εκτεινότο κυρίως σε διψήφια νούμερα. Εκτοτε, άρχισε να αποκλιμακώνεται, με αποκορύφωμα το 1999, που διαμορφώθηκε στο 3,1% του ΑΕΠ. Τη χρονιά εκείνη ήταν και το χαμηλότερο ποσοστό ελλείμματος που παρουσίασε ποτέ η Ελλάδα.

Σε απόλυτους αριθμούς, ο εκτροχιασμός του ελλείμματος συντελείται την τελευταία εξαετία. Το 2004 –χρονιά διοργάνωσης των Ολυμπιακών Αγώνων– το έλλειμμα ήταν 13,7 δισ. ευρώ. Το 2007, ανήλθε στα 12,2 δισ. ευρώ, το 2008 στα 18,3 δισ. ευρώ και πέρυσι στα 32,1 δισ. ευρώ. Για την... ιστορία, το 1981 ήταν 700 εκατ. ευρώ ή 8% του ΑΕΠ.


Σε ό,τι αφορά, το κονδύλι για τους μισθούς στον δημόσιο τομέα, από το 1988 μέχρι και το 1995, καταγράφεται διψήφια ποσοστιαία αύξησή του, ενώ σημαντική είναι και η αύξησή του το 1997, το 2002 και το 2004.

Τη ραγδαία επιδείνωση των παραπάνω βασικών μεγεθών και όχι μόνον, βλέπουν από την Κομισιόν, το Διεθνές Νομισματικό Ταμείο (ΔΝΤ) και τις αγορές και επιβάλλουν πλέον στην Ελλάδα το σκληρότερο πακέτο μέτρων που έχει εφαρμόσει ποτέ χώρα της Ευρωζώνης.

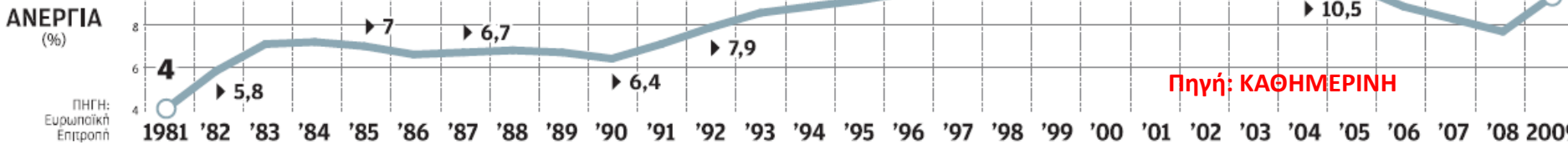
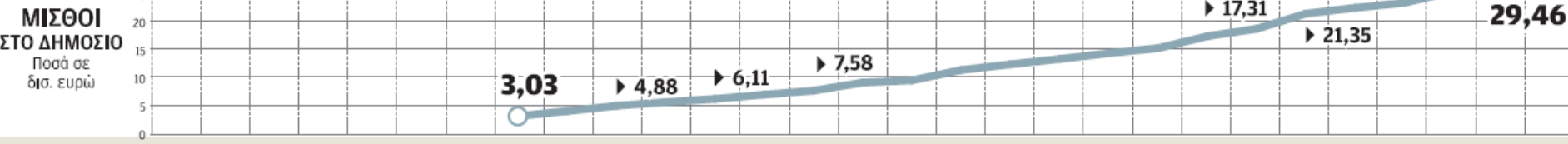
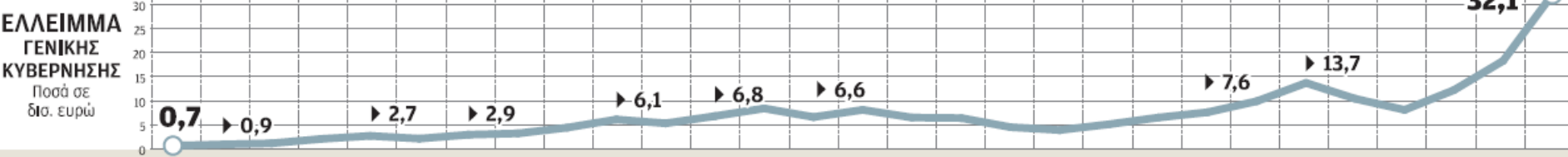
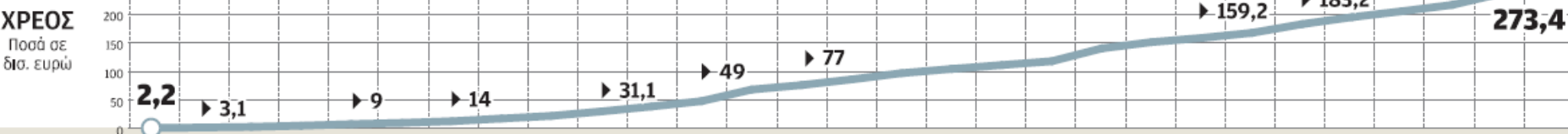
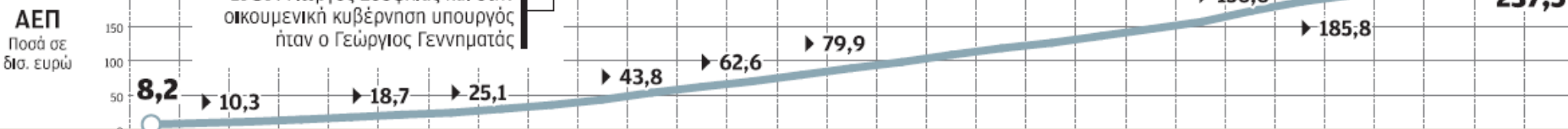
Το κονδύλι για τους μισθούς στον δημόσιο τομέα, από το 1988 μέχρι και το 1995, καταγράφει διψήφια ποσοστιαία αύξηση.

ΑΕΠ) από 118,6 δισ. ευρώ (94% του ΑΕΠ) που ήταν το 1999. Η αύξησή του κατά 22,4 δισ. ευρώ, συνέβη την χρονιά που «κλείδωσε» και η ένταξη της χώρας στη Ζώνη του Ευρώ.

Η τρίτη –και τελευταία ευεπισταύμε– φορά ήταν πέρυσι. Το 2009, το δημόσιο χρέος έφτασε στα 273,4 δισ. ευρώ (115,1% του ΑΕΠ) από 237,3 δισ. ευρώ (99,2% του ΑΕΠ). Δηλαδή, αυξήθηκε κατά 36,1 δισ. ευρώ σε ένα μόνον έτος! Πάντως, ανεξαρτήτως των όποιων πολιτικών ευθυνών, πρέπει να σημει-

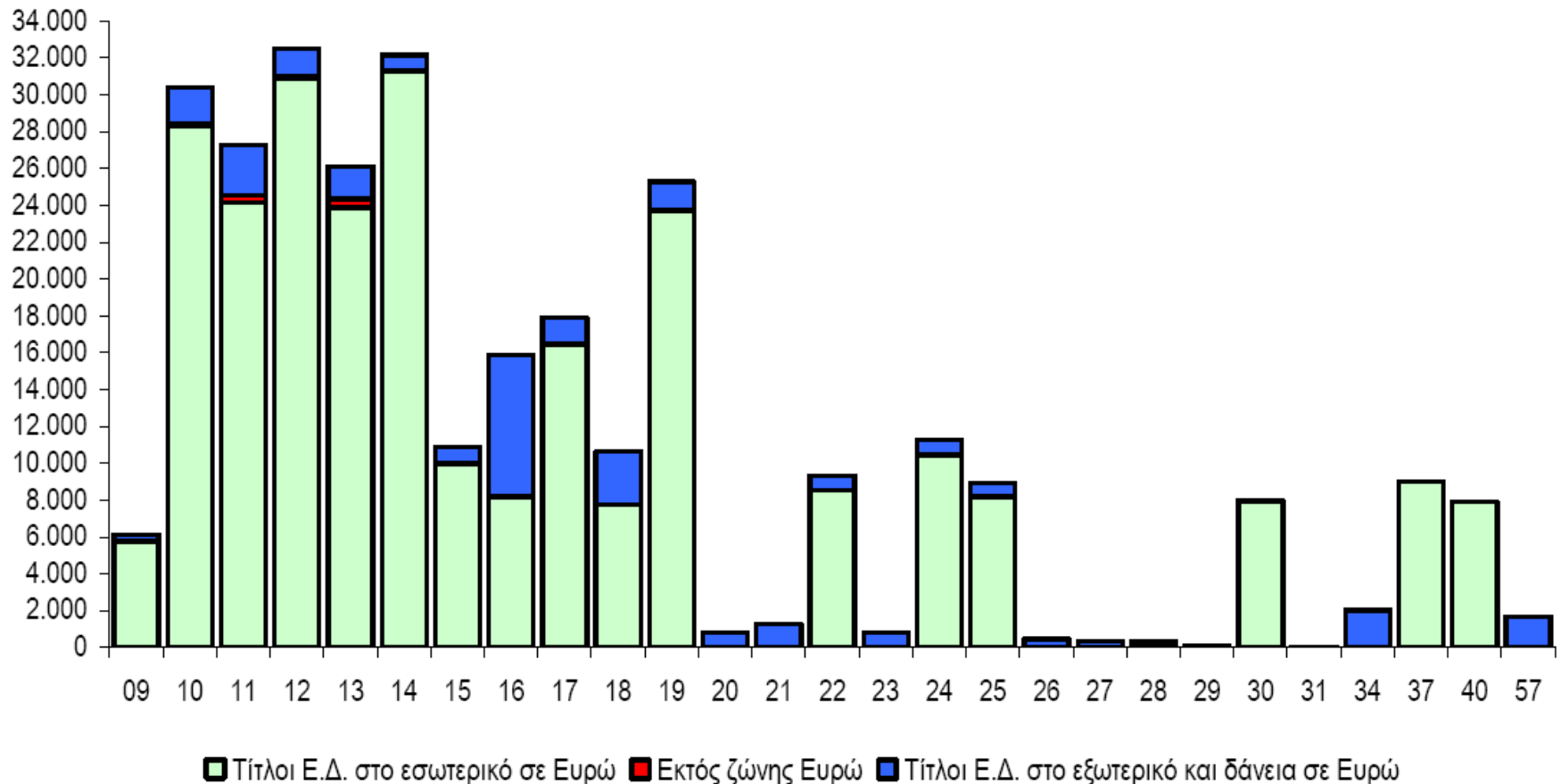


1989: Γιώργος Σουφλιάς και στην οικογενειακή κυβέρνηση υπουργός ήταν ο Γεώργιος Γεννηματάς

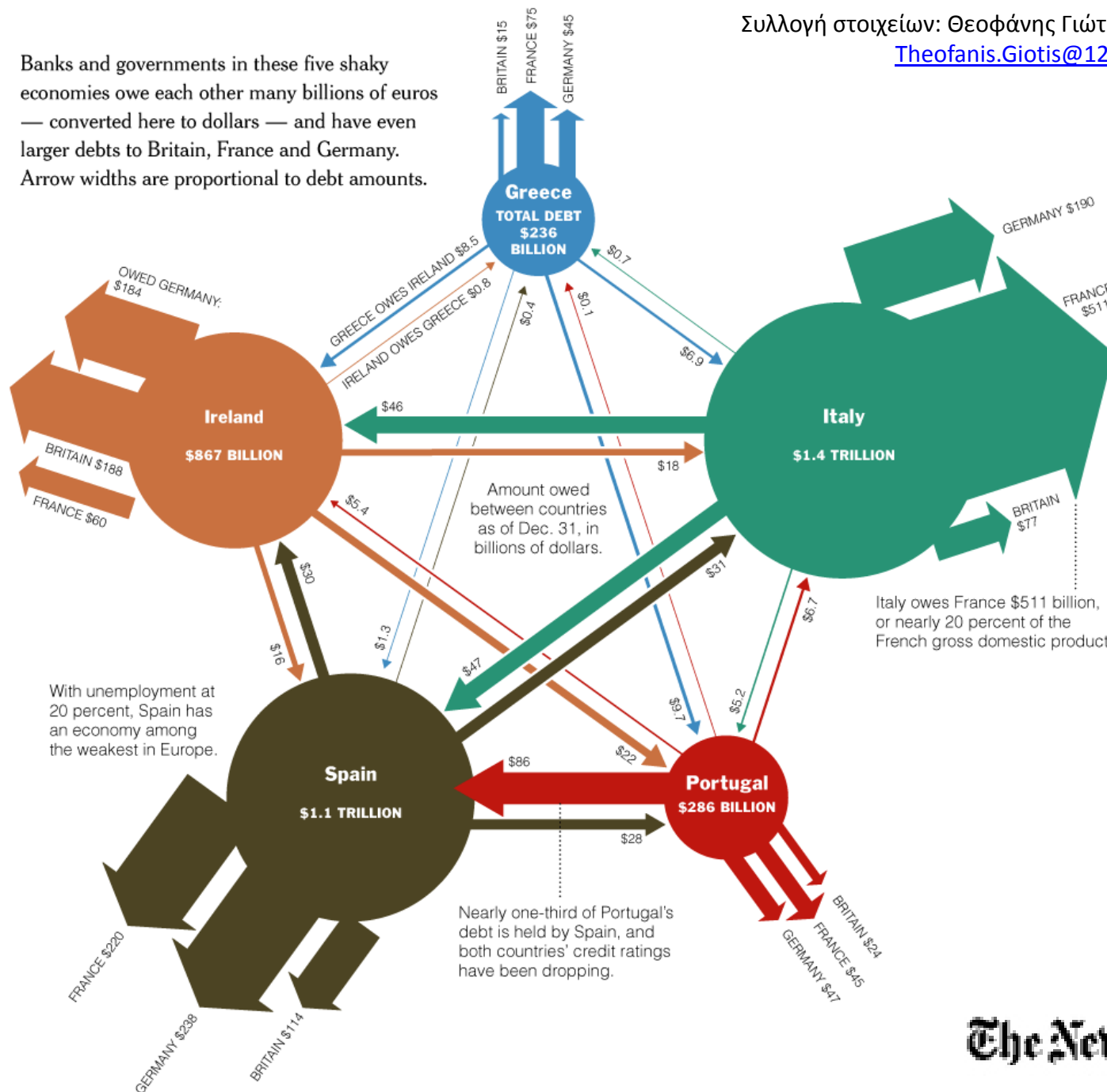


Πηγή: ΚΑΘΗΜΕΡΙΝΗ

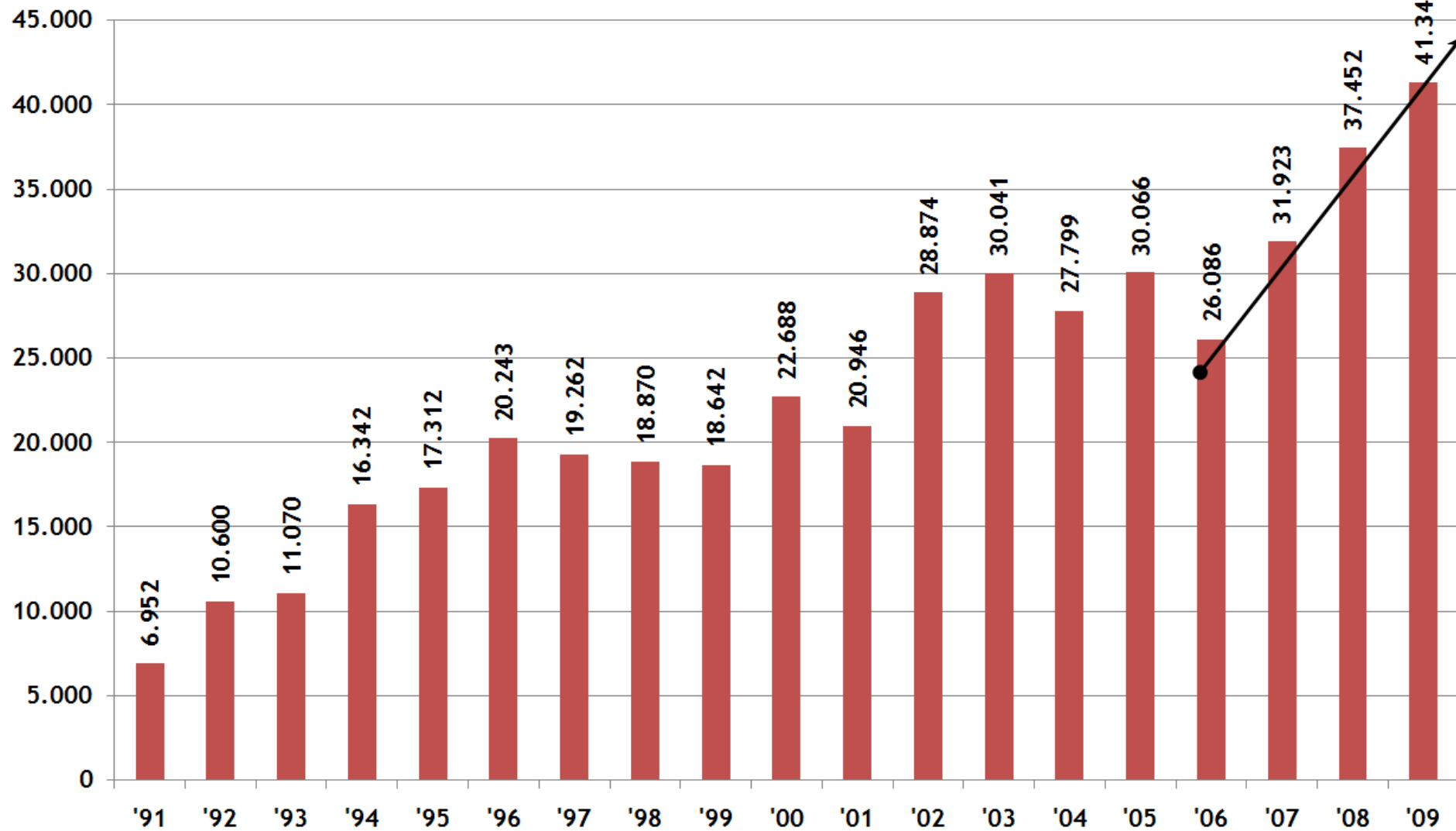
Διάγραμμα 4.2 Χρονοδιάγραμμα λήξης χρέους της κεντρικής κυβέρνησης την 31/10/2009 (σε εκατ. ευρώ)



Banks and governments in these five shaky economies owe each other many billions of euros — converted here to dollars — and have even larger debts to Britain, France and Germany. Arrow widths are proportional to debt amounts.



ΠΛΗΡΩΜΕΣ ΓΙΑ ΤΟΚΟΧΡΕΩΛΥΣΙΑ



Πηγή: Υπουργείο Οικονομικών, Προϋπολογισμός 2010

Ολυμπιακοί Αγώνες 2004

- Οι πιο επιτυχημένοι αγώνες
- Με επιτυχημένα έργα;
- Με αύξηση του χρέους της Ελλάδας;
- Ότι και να συνέβη, νιώσαμε Εθνικά Υπερήφανοι... (το 2004)!!!



ATHENS 2004



Η ατιμώρητη διαφθορά: Νίκος Νικολάου, ΚΑΘΗΜΕΡΙΝΗ

http://news.kathimerini.gr/4dcgi/w_articles_columns_100089_03/03/2007_218079

Project	Initial Budget	Final Cost	Over Budget
Ολυμπιακό Κλειστό Γυμναστήριο	2.800.000 €	8.000.000 €	186%
Παναθηναϊκό Στάδιο	300.000 €	11.500.000 €	3.733%
Ολυμπιακό Κέντρο Υγρού Στίβου	3.500.000 €	22.500.000 €	543%
Ολυμπιακό Πανθεσσαλικό Στάδιο	25.100.000 €	51.400.000 €	105%
Στάδιο Ειρήνης και Φιλίας (βελτιώσεις)	3.000.000 €	29.700.000 €	890%
Ολυμπιακό Κέντρο Κανόε - Σλάλομ στο Ελληνικό	8.500.000 €	37.100.000 €	336%
Ολυμπιακό Κέντρο Τένις	12.300.000 €	47.500.000 €	286%
Ολυμπιακό Γυμναστήριο Νίκαιας - Άρσης Βαρών	12.000.000 €	49.000.000 €	308%
Ολυμπιακό Στάδιο Πάτρας	1.100.000 €	45.200.000 €	4.009%
Ολυμπιακό Γυμναστήριο Γαλατσίου	13.700.000 €	60.500.000 €	342%
Ολυμπιακό Κέντρο Σκοποβολής Μαρκόπουλου	12.000.000 €	60.600.000 €	405%
Ολυμπιακό Κέντρο Κωπηλασίας Σχινιά	25.400.000 €	76.300.000 €	200%
Εθνικό Στάδιο Παγκρήτιο	38.100.000 €	63.700.000 €	67%
Ολυμπιακό Καυτανζόγλειο Στάδιο Θεσσαλονίκης	1.100.000 €	67.900.000 €	6.073%
Σπίτι των Βαρέων Αθλημάτων Άνω Λιοσίων	32.300.000 €	80.800.000 €	150%
Ολυμπιακό Κέντρο Ιππασίας Τατοΐου στο Μαρκόπουλο	22.600.000 €	110.400.000 €	388%
Ολυμπιακό Κέντρο Ιστιοπλοΐας - Αγίου Κοσμά	16.500.000 €	118.500.000 €	618%
Ολυμπιακό Κέντρο Μπέιζμπολ	18.700.000 €	200.400.000 €	972%
Ολυμπιακό Στάδιο	3.100.000 €	399.000.000 €	12.771%
ΣΥΝΟΛΟ	252.100.000 €	1.540.000.000 €	511%